



Veiledning

## Magisk tryllestav-bog



**vtech**<sup>®</sup>

Visit the Disney Web site at [www.disney.com](http://www.disney.com)


© Disney  
All rights reserved.

© 2008 VTech

# Indledning

Lær hvordan man opfører sig som prinsesse med denne magiske interaktive historiebog. 6 smukt illustrerede sider følger historien om Tornerose, der planlægger en fest for Prins Philip. Sving den magiske tryllestav, der lyser op, over siderne for at interagere med historien og høre prinsesse Tornerose sige noget. Lær former, farver og genstande og få tip til hvordan man opfører sig, når man er prinsesse! At lære gennem en historie med musik og lyde er en drøm, der bliver til virkelighed!

Venstre og højre pileknop for at spille historien



# Isætning af batterier

Indeholder 4 prøv-mig batterier, der kun holder i kort tid.  
Brug, som vist, 4 E batterier som erstatning.  
Sørg for at + og - vender rigtigt.

## BEMÆRK!

Isætning af batterier bør foretages af en voksen.

Husk at vende + og - korrekt.

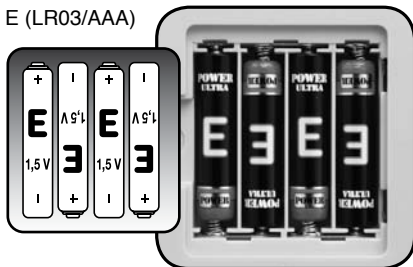
Bland aldrig gamle og nye batterier eller forskellige batterityper.

Forsøg aldrig at genoplade ikke-genopladelige batterier.

Tag batterierne ud hvis varen ikke anvendes i en længere periode.



Kortslut ikke batterikontakterne.

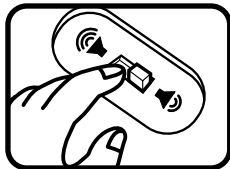
4 x E (LR03/AAA)



# Produktfunktioner

## 1. Lydstyrkeknappen

Find lydstyrkeknappen bag på bogen.  
For at tilpasse lydstyrken kan du  
vælge mellem positionerne lav  
lydstyrke  eller høj lydstyrke .



## 2. Venstre og højre pileknop

Tryk på venstre og højre pileknop når  
bogen er åben for at høre en tindrende  
lyd, der efterfølges af historien på den  
tilsvarende side. Lyset vil blinke i takt  
med lydene.




## 3. Magisk knap

Tryk på den magiske knap når bogen  
er åben for at høre en tindrende lyd  
efterfulgt af en opmuntrende sætning  
eller en melodi. Lyset vil blinke i takt  
med lydene.



## 4. Magisk tryllestav

Sving tryllestavens over stjernerne på  
siderne for at aktivere sensorerne og  
høre sætninger der passer til billederne.  
Lyset på tryllestavens vil blinke i takt  
med lydene.



## 5. Automatisk lukkemekanisme

For at sikre batteriets levetid vil din Magisk tryllestav-bog automatisk slukke, når den ikke er blevet aktiveret i ca. tre minutter. Bogen kan tændes igen ved at vende en side.



## Vedligeholdelse

1. Hold enheden ren ved at tørre den over med en let fugtig klud.
2. Hold enheden væk fra direkte sollys og enhver direkte varmekilde.
3. Fjern batterierne når enheden ikke bliver brugt i en længere periode.
4. Tab ikke enheden på hårde overflader og udsæt den ikke for fugt eller vand.

## Fejlfinding

Hvis enheden ikke vil tænde eller ikke fungerer, så gør følgende:

1. Sluk enheden ved at lukke bogen.
2. Afbryd strømtilførslen ved at fjerne batterierne.
3. Lad enheden være et par minutter og sæt herefter batterierne i igen.
4. Åbn bogen. Enheden vil nu være klar til leg igen.
5. Hvis enheden stadig ikke virker, så erstat batterierne med nogle nye.

Besøg Disneys hjemmeside på [www.disney.com](http://www.disney.com)

© Disney  
Alle rettigheder forbeholdt.

© TOP-TOY A/S  
116921 (63654) DK